



IHR NEUER MAZDA MX-30

Sehr geehrte/r Lola Lux,

freuen Sie sich auf eine vollkommen neue Erfahrung, die perfekt auf Sie abgestimmt ist – in unserem ersten vollelektrischen Modell, welches Ihnen das einzigartige Gefühl des Einsseins mit dem Fahrzeug vermittelt, wie es nur ein Mazda kann. Wir haben Elektromobilität neu gedacht und dabei Ihre alltäglichen Bedürfnisse in den Mittelpunkt gestellt – von der einzigartigen Fahrdynamik und Stabilität eines Mazda über das großzügige Raumgefühl im Innenraum bis hin zu einer Reichweite, mit der sich das Fahrzeug auf effiziente – und stilvolle – Weise an ihre täglichen Mobilitätsanforderungen anpasst.



Ihre persönliche ID

9PD308XXWJ

zum Eingeben in der Suche

DER MAZDA SPIRIT – VOLLELEKTRISCH

Seit jeher bauen wir Fahrzeuge, die sich schlichtweg von der Masse abheben. Genau dieser Challenger Spirit hat uns dazu inspiriert, unser erstes vollelektrisches Fahrzeug zu entwickeln, das so viel mehr ist als nur ein weiteres Elektroauto. Bei Mazda steht das Kürzel „MX“ schon immer für Modelle, die ihren eigenen Weg gehen und neue Werte vermitteln, ohne dabei an konventionelle Vorstellungen der Gegenwart gebunden zu sein. Der neue Mazda MX-30 verkörpert neue Werte und jedes Detail daran wurde neu durchdacht. Und zwar genau für Ihren Alltag.





WIR PRÄSENTIEREN DEN ERSTEN VOLLELEKTRISCHEN MAZDA

Unser erstes vollelektrisches Fahrzeug, das Sie nicht nur wortwörtlich, sondern auch emotional bewegt. Der Mazda MX-30 ist ein einzigartiger Crossover. Seine Gestaltung folgt unserer fahrerorientierten Designphilosophie und macht sich die Vorteile eines Elektroantriebs optimal zunutze. Sämtliche Details und Features, wie die Freestyle-Türen oder die schwebende Mittelkonsole, sind Ausdruck des neu interpretierten Kodo Designs, während modernste Konnektivität und wohlgedachte Sicherheitstechnologien Ihnen umfassende Sicherheit bieten. Das Ergebnis ist ein intuitives Fahrerlebnis, das Ihre Sinne anregt und Sie jede Sekunde der Fahrt genießen lässt.

IHR PERSÖNLICHER MAZDA MX-30

Fahrzeuge sind unsere Leinwand. Und Ihre. Der Designprozess eines jeden neuen Mazda beginnt bei unseren Tonmodellleuren. Denn mit Ihrer Handwerkskunst verleihen Sie dem Fahrzeug etwas Individuelles, das kein Computer berechnen, aber das man im kleinsten Detail spüren kann. Obgleich er vollelektrisch fährt, stellt der Mazda MX-30 hier keine Ausnahme dar. Das moderne und gleichzeitig stilvolle Design des Fahrzeugs folgt den Prinzipien unseres Kodo Designs und ist das Resultat unserer fahrerorientierten Philosophie, die Eleganz mit Funktionalität verbindet. Sie haben die Wahl: Entscheiden Sie sich für die Ausführung des Mazda MX-30, die am besten zu Ihrer Persönlichkeit passt.





NEHMEN SIE PLATZ
IN IHREM NEUEN
MAZDA MX-30

Sobald Sie in Ihren neuen Mazda MX-30 einsteigen, umgibt Sie ein Gefühl der Offenheit und Geborgenheit. Die hochwertige Verarbeitung und die nachhaltigen Materialien vermitteln Wärme und Wohlbefinden. Für die Ablage in der Konsole wird hochwertiger Kork verwendet, der sich durch seine besondere Textur und warme optische Anmutung auszeichnet. An den Türinnenverkleidungen wird ein Faserstoff verwendet, der Luft zu enthalten scheint. Er ist aus recycelten PET-Flaschen hergestellt und verstärkt das Gefühl der Offenheit im Innenraum. Zudem wurde das Echtleder der Sitze durch eine vegane Alternative ersetzt. Jedes kleinste Detail ist darauf ausgelegt, Ihnen und Ihren Passagieren ein hohes Maß an Komfort zu vermitteln.

ERWEITERN SIE IHRE WELT

Der Mazda MX-30 bringt Sie nicht einfach nur von A nach B, sondern soll Ihre Kreativität und Neugier wecken. Speziell dafür haben wir die Freestyle-Türen entwickelt. Sie eröffnen Ihnen einen inspirierenden Raum, den Sie vielfältig nutzen können. Machen Sie einen Ausflug in die Natur. Öffnen Sie die Türen und genießen Sie aus dem komfortablen Innenraum heraus die Aussicht. Die Freestyle-Türen machen auch das Ein- und Ausladen von Gepäck bedeutend einfacher. Der nutzerfreundliche Kofferraum bietet Platz für vier Reisekoffer (jeweils 115 cm). Im zusätzlichen Stauraum unterhalb des Kofferraumbodens lassen sich zudem kleinere Gegenstände unterbringen. Somit wird der Mazda MX-30 der perfekte Wegbegleiter für jeden Anlass.





VON MENSCHEN – FÜR MENSCHEN

Im geräumigen Interieur spüren Sie das handwerkliche Können unserer Takumi-Meister, die ein Leben lang daran arbeiten, ihr Handwerk zu beherrschen und zu perfektionieren. Mit Hingabe und Beharrlichkeit verarbeiten sie speziell entwickelte Materialien und verleihen dem Fahrzeug so eine menschliche Note. Jedes einzelne Detail im Mazda MX-30 zeugt von ihrer Leidenschaft und ihren außergewöhnlichen Fähigkeiten.

DIE SCHWEBENDE MITTELKONSOLE – EINES VIELER HIGHLIGHTS

Die schwebende Mittelkonsole im Mazda MX-30 verbindet modernes Design mit einem hohen Maß an Funktionalität. Neben ihrem praktischen Nutzen lockert sie den Innenraum noch weiter auf und ist ein echter Hingucker. Zur Entwicklung dieser einzigartigen Form haben wir den Getränkehalter und die Ablage komplett neu gestaltet, um eine optimale Funktionalität und Nutzerfreundlichkeit zu gewährleisten. Jedes Detail ist gut durchdacht, wie etwa die Position des Wählhebels und des Multi Commanders vorne auf der Konsole oder die Höhe der Mittelarmlehne, um eine natürliche Sitzhaltung und gute Erreichbarkeit während der Bedienung sicherzustellen.







IHRE AUSSTATTUNG – DAS KOMFORT-PAKET

Der Mazda MX-30 folgt unserer fahrerorientierten Designphilosophie und macht sich die Vorteile eines Elektroantriebs optimal zunutze. Zusätzlich zur umfangreichen Serienausstattung bietet das Komfort-Paket hier die perfekte Ergänzung für absoluten Komfort. Sämtliche Details und Ausstattungsmerkmale sind darauf ausgelegt, den Fahrspaß zu steigern. Schon der Einstieg wird mit dem schlüssellosen Zugangssystem LogIn zum komfortablen Erlebnis. Die Sitzheizung, vorne und die Lenkradheizung möchten Sie an kälteren Tagen sicherlich nicht mehr missen. Die durchdachten Sicherheitssysteme im Mazda MX-30 werden mit dem Komfort-Paket durch die Einparkhilfe, vorne ergänzt. Unter anderem ist außerdem die praktische 230-Volt-Steckdose vorne ebenfalls Teil des Komfort-Paketes. Das Ergebnis ist ein komfortables und intuitives Fahrerlebnis, das Sie die Fahrt entspannt genießen lässt.

IHRE AUSSTATTUNG – DAS PREMIUM-PAKET

Der Mazda MX-30 ist mit dem Premium-Paket erstklassig ausgestattet, welches auf die bereits üppige Serienausstattung und ein Interieur-Konzept aufbaut. In Summe genießen Sie dadurch einen einzigartigen Crossover, der perfekt für Sie konzipiert ist. Neben 18-Zoll-Leichtmetallfelgen, Matrix LED-Lichtsystem und vielen weiteren Highlights, erhalten Sie zusätzlich unter anderem das BOSE® Sound-System mit 12 Lautsprechern, sowie einen 360° Monitor, mit dem Sie spielend einfach in unübersichtlichen Situationen rangieren können. Die Sicherheitstechnologie wird mit dem Premium-Paket auf ein neues Niveau befördert. Neben dem 360° Monitor enthält das Paket weitere Technologien, wie den Aufmerksamkeitsassistenten, eine erweiterte Staufassistentenfunktion und eine Frontüberwachung. Für mehr Sicherheit, mehr Fahrspaß und mehr Premium.



BOSE® SOUND-SYSTEM – GLASKLARER KLANG

Im neuen Mazda MX-30 genießen Sie das perfekte Fahrerlebnis, untermalt von Ihrem ganz persönlichen Soundtrack. In Verbindung mit unserem Audiosystem Mazda Harmonic Acoustics sorgt das BOSE® Sound-System mit 12 perfekt positionierten Lautsprechern für eine optimale Klangverteilung im gesamten Innenraum. Das Ergebnis ist ein überragendes, natürliches Klangerlebnis von außerordentlicher Klarheit.





IHRE AUSSTATTUNG - INNENRAUMKONZEPT „INDUSTRIAL VINTAGE“

Die hochwertig verarbeiteten Sitze des Industrial Vintage Innenraumes bestehen aus braunem veganem Leder einem Denim-Stoff, der zu 20% aus recyceltem Garn hergestellt wurde. Applikationen aus dunklem Kork runden das natürliche Raumgefühl ab. Entscheiden Sie sich für das Industrial Vintage Innenraumkonzept, dann genießen Sie zudem die elektrische Sitzverstellung für den Fahrer mit Memory-Funktion, sowie das Matrix LED-Lichtsystem für freie Sicht, ohne entgegenkommende Fahrzeuge zu blenden.





ELEKTROFAHRSPASS WEITER GEDACHT

Die Konstruktion Ihres ersten elektrischen Mazda sorgt dafür, dass sein Fahrverhalten Ihren Eingaben präzise entspricht. Dies gewährleistet in jeder Fahrsituation eine sichere, stressfreie und intuitive Steuerung des Fahrzeugs.



DER ELEKTROANTRIEB

Der Mazda MX-30 folgt dem Rightsizing-Prinzip von Mazda, das die Klimabelastung über den gesamten Lebenszyklus betrachtet. Aus diesem Grund wurde ganz bewusst die 35,5 kWh Batterie gewählt, die den besten Kompromiss zwischen Klimabelastung und Reichweite verspricht und die täglichen Anforderungen problemlos abdeckt. Sie bietet eine Reichweite von bis zu 200 / 265 km (WLTP Reichweite kombiniert / innerorts).^{*1} An einer Schnellladestation (DC mit min. 50 kW oder mehr) können Sie die Batterie in ca. 36 Minuten von 20% auf 80% aufladen.^{*2} Das Fahrzeug eignet sich somit ideal für das Pendeln zur Arbeit und alle täglichen Fahrten in der Stadt. Um das Aufladen noch bequemer zu gestalten, haben wir den Ladeanschluss entsprechend unserer fahrerorientierten Designphilosophie so positioniert, dass Sie beim Anschließen des Ladekabels eine natürliche Körperhaltung beibehalten.



^{*1} Die tatsächliche Reichweite ist abhängig von verschiedenen Faktoren wie individuelle Fahrweise, Geschwindigkeit, Streckenprofil, Zuladung, Umgebungstemperatur sowie Nutzung elektrischer Verbraucher (z. B. Heizung/Klimaanlage, Sitzheizung), und kann unter Alltagsbedingungen variieren.

^{*2} Weitere Einzelheiten zur Reichweite und zur Ladezeit finden Sie im Kapitel Technische Daten.

BATTERIESTATUS

Der Ladestand der Batterie wird im Display im Armaturenbrett deutlich angezeigt. So behalten Sie Ihre Reichweite jederzeit im Blick. Während Ihr Fahrzeug geladen wird, wird der Ladestand jederzeit in der Anzeige im Armaturenbrett, am Ladeanschluss durch verschiedene Farben der Ladestatus-Leuchte sowie auch in der MyMazda App auf Ihrem Mobilgerät angezeigt. Zusätzlich können Sie den Ladetimer verwenden, um Stromkosten zu sparen.






AUF FAHRSPASS AUSGELEGT

Es gibt zahlreiche Gründe, warum der neue Mazda MX-30 viel mehr ist als ein Elektrofahrzeug. Sein einzigartiges Fahrerlebnis ergibt sich aus der Mischung einzigartiger Technologien von Mazda, die für ein exzellentes Ansprechverhalten, präzises Handling und hohes Maß an Sicherheit sorgen.

E-SKYACTIV FAHRZEUGARCHITEKTUR

Neben den elektro-spezifischen Technologien profitiert der Mazda MX-30 von unseren neuesten Entwicklungen. Hierzu gehört die Skyactiv-Vehicle Architecture, welche Fahrkomfort und -Stabilität nun noch einmal verbessert. Die leichte Batterie ist an 20 Stellen mit der Karosserie verbunden und erhöht deren Steifigkeit, wodurch der Fahrkomfort verbessert wird. Die Batterie ist zudem in ein Schutzgehäuse eingefasst, sodass es zu keinem direkten Kontakt mit Hochspannungskomponenten kommen kann. Zum ausgezeichneten Fahrverhalten trägt außerdem der niedrige Schwerpunkt der Batterie und eine Gewichtsverteilung von 50:50 bei. Das Ergebnis ist ein intuitives Fahrgefühl, bei dem sich das Fahrzeug genau so verhält, wie Sie es erwarten.



FAHRPEDAL

Das Fahrpedal des e-Skyactiv-Antriebs nutzt das Drehmomentregelsystem des Elektromotors zur Umsetzung der gewünschten Fahrgeschwindigkeit. Bei der Betätigung des Bremspedals ist das System in der Lage, Energie zu sparen, indem es diese rekuperiert. Dies sorgt für gesteigerten Fahrkomfort und eine bessere Kontrolle über die Lastverteilung zwischen Front und Heck in Kurven und trägt beim Anhalten zur Einhaltung eines sicheren Abstands zum vorausfahrenden Fahrzeug bei. Die Stärke der Rekuperation und damit die Verzögerung des Fahrzeuges stellen Sie einfach über die Schalt paddels am Lenkrad ein - eben so, wie es zu Ihrem Fahrstil passt.





ELEKTRISCHE G-VECTORING CONTROL PLUS FAHRDYNAMIKREGELUNG (E-GVC PLUS)

Die Fahrdynamikregelung e-GVC Plus ermöglicht die präzise Kontrolle über das Motordrehmoment als Reaktion auf die Lenkeingaben des Fahrers. Sie sorgt für die nahtlose Lastverteilung zwischen Front und Heck und bietet dadurch eine herausragende Handlingstabilität und ein angenehmes Fahrerlebnis.





SICHERHEIT DES ELEKTROANTRIEBS

Dass ein Fahrzeug elektrisch angetrieben wird, bedeutet nicht, dass es weniger sicher als ein konventionelles Fahrzeug ist. Die Batterie des Mazda MX-30 ist durch hochfeste Materialien geschützt und von einem steifen Rahmen umgeben, um jeglichen Kontakt mit Hochvoltkomponenten zu verhindern und sie auch im unwahrscheinlichen Fall eines Unfalls zu schützen. Das gesamte elektrische System ist durch zusätzliche Sicherheitsmerkmale geschützt, die dafür sorgen, dass Sie jederzeit sicher unterwegs sind.

NOTABSCHALTUNG:

Für den zusätzlichen Schutz sämtlicher Insassen sorgt die Notabschaltung, die im Fall eines Unfalls oder einer unerwarteten Situation unverzüglich aktiviert wird. Um ein Höchstmaß an Sicherheit zu gewährleisten, sind die Hochvoltkomponenten zudem durch entsprechende Gegenmaßnahmen, welche mögliche Schäden abfangen, geschützt.

SCHUTZGEHÄUSE

Um jeglichen Kontakt der Insassen mit Hochvoltkomponenten zu verhindern, haben wir eine spezielle Schutzkonstruktion entworfen, die das gesamte elektrische System umgibt.

KÜHLSYSTEM

Ein Kältemittel-Wärmetauscher an der Unterseite des Batteriemoduls hält die Batterie auf der korrekten Temperatur und sorgt so für einen optimalen Betrieb bei allen Fahrbedingungen. Im Zusammenspiel mit der Klimatisierungsautomatik optimiert er so die Leistung von Klimaanlage und Batterie.



JEDERZEIT IN VERBINDUNG

Im neuen Mazda MX-30 haben Sie jederzeit alles unter Kontrolle. Modernste Sicherheitsmerkmale und Dienste ermöglichen Ihnen in Sekundenschnelle den Zugriff auf alle Informationen, die Sie benötigen.

MIT DER AUSSENWELT IN VERBINDUNG

Wenn Sie in Ihrem neuen Mazda MX-30 unterwegs sind, müssen Sie nicht auf den Kontakt zur Außenwelt verzichten. Sie bleiben über die einfache Bedienung des Mazda Connect Systems stets mit Ihrer Umgebung verbunden, welches sich über den Multi Commander auch beim Fahren intuitiv steuern lässt. Alternativ nutzen Sie die Freisprecheinrichtung mit Sprachsteuerung oder die Lenkradbedientasten - so wie es Ihnen gerade passt. Ebenso können Sie Ihr Smartphone¹ beispielsweise mit Apple CarPlay® oder Android Auto® einbinden und auf ausgewählte Apps zugreifen. Genießen Sie die volle Verbindung mit der Außenwelt, ohne vom Verkehr abgelenkt zu werden.

¹⁾ Informationen zur Kompatibilität mit Mobiltelefonen finden Sie unter www.mazda.de/support. Weitere Informationen erhalten Sie auch über Ihren Mazda Vertragshändler.



MYMAZDA-APP

Mit der MyMazda-App haben Sie über Ihr Mobiltelefon Zugriff auf aktuelle Informationen zu Ihrem Elektrofahrzeug. Haben Sie vergessen, das Ladekabel einzustecken? Die App verrät es Ihnen. Sie möchten Ihr Fahrzeug aufladen oder einfach nur die Einstellungen der Klimatisierungsautomatik anpassen? All das geht über die App. Darüber können Sie auch jederzeit die Temperatur im Fahrzeug regulieren. Zu den weiteren Funktionen gehört auch die Suche nach Ladestationen mithilfe der Kartenfunktion. Dadurch haben Sie die volle Kontrolle und können auf aktuelle Informationen zu Ihrem Fahrzeug zugreifen, selbst wenn Sie nicht in dessen Nähe sind.



TOUCH-PANEL-DISPLAY

Das 7-Zoll-Touch-Panel-Display umfasst unter anderem die Bedienelemente für die Klimatisierungsautomatik, über die Sie die Temperatur, Belüftung und Sitzheizung im Innenraum regulieren können. Er wurde so gestaltet, dass Sie alle Informationen auf einen Blick erfassen können und dadurch möglichst wenig von der Fahrt abgelenkt werden. Je nach Tageszeit und Außentemperatur verändert sich die Grafik unauffällig und taucht so jede Fahrt in eine individuelle Stimmung. Zudem werden Sie beim Einstieg ins Fahrzeug durch langsames Aufleuchten der Anzeige begrüßt.





MAZDA CONNECT

Die verbesserte Schnittstelle von Mazda Connect bietet Ihnen erweiterte Funktionen, die Sie stärker mit Ihrem Fahrzeug verbinden. Neben einem schnelleren Start, der verbesserten Bild- und Tonqualität und dem eingebauten 3D-Gyroskopsensor macht eine freie Textsuche, die Ihnen die Suche nach Fahrtzielen durch Eingabe einer Kombination von Schlagwörtern ermöglicht, die Interaktion mit Ihrem Fahrzeug noch sicherer und komfortabler. Auf sämtliche Informationen, die außerhalb Ihres Fahrzeug verfügbar sind, können Sie nun in Sekundenschnelle zugreifen. Das mittig angeordnete 8,8-Zoll-Display verfügt über eine zweigeteilte Anzeige mit Widescreen-Modus, die die Nutzerfreundlichkeit erhöht.

KOMFORT RUNDUM

Ihr neuer Mazda MX-30 verfügt über zahlreiche Ausstattungsmerkmale, die Komfort und Bequemlichkeit deutlich verbessern. Über das Navigationssystem können Sie nach der nächstgelegenen Ladestation suchen. Zu den weiteren Highlights gehören das optionale schlüssellose Zugangssystem und die Bluetooth®-Funktion, über die Sie auch außerhalb des Fahrzeugs mit Ihrem Mazda in Verbindung bleiben. Dank Apple CarPlay® und Android Auto® können Sie jetzt überall und jederzeit Ihre Lieblingsmusik oder Podcasts genießen.



SIE KÖNNEN DIE AUSSTATTUNG IHRES NEUEN MAZDA MX-30 NOCH BESSER UND INDIVIDUELLER AUSSTATTEN

In unserem Angebot finden Sie eine Reihe von Sonderausstattungen und Paketen, mit denen Sie den Fahrspaß steigern können, und die Sie noch enger mit Ihrem Fahrzeug verbinden. Jede Option macht Ihren neuen Mazda MX-30 zu etwas noch besonderem und bietet Ihnen die Möglichkeit, Ihr Fahrzeug individuell zu gestalten.



ELEKTRISCHES GLASSCHIEBEDACH

Das Elektrische Glasschiebedach verstärkt das offene Raumgefühl des Mazda MX-30 durch zusätzliches, natürliches Licht. Dabei ist es ganz einfach zu bedienen. Öffnen Sie das Schiebedach bequem per Knopfdruck und genießen Sie die frische Luft und das einfallende Licht. Genauso einfach lässt sich es sich wieder schließen – wie es Ihnen am besten passt, das entscheiden Sie.



ZUBEHÖR

Unterstreichen Sie Ihren persönlichen Stil mit Originalzubehör für Ihren neuen Mazda MX-30 wie beleuchtete Einstiegsblenden, Zierleisten oder ein Dachgepäckträger.

FAHRSPASS GELASSEN GENIESSEN

Von der Sitzposition über die Fahrzeugkarosserie bis hin zur Bauweise der Freestyle-Türen tragen sämtliche Elemente zur Sicherheit des Fahrers und der Passagiere bei, damit Sie jede Sekunde, die Sie in Ihrem neuen Mazda MX-30 verbringen, gelassen genießen können.



EIN SICHERES GEFÜHL


Das einzigartige Fahrerlebnis im Mazda MX-30 wird durch unsere weiterentwickelten fortschrittlichen i-Activsense Sicherheitsmerkmale ergänzt. Damit Sie sich voller Vertrauen auf das konzentrieren können, was wirklich zählt – der Fahrspaß. Die steife Karosserie sowie hochfeste Strukturen, die im unwahrscheinlichen Fall eines Unfalls die Aufprallenergie wirksam aufnehmen, sorgen für Ihre Sicherheit. Zusätzlich ist die Batterie mit einer speziellen Schutzkonstruktion ausgestattet, um die Insassen vor Hochspannung zu schützen.





ERWEITERTE STAUASSISTENZFUNKTION (CTS)

Wenn sich das Fahrzeug durch langsam fließenden Verkehr bewegt, beschleunigt und bremst das CTS-System automatisch ab, um den ordnungsgemäßen Abstand zum vorausfahrenden Fahrzeug einzuhalten. Zusätzlich leistet das System Unterstützung bei Lenkmanövern, damit das Fahrzeug auf der Fahrspur bleibt.



FRONTÜBERWACHUNG (FCTA)

Mehrere Radarsensoren überwachen die Bereiche links und rechts schräg vor dem Fahrzeug, um sicherzustellen, dass die Fahrt auch im dichten Stadtverkehr ein angenehmes und sicheres Erlebnis bleibt und Sie sich auf den Fahrspaß konzentrieren können.



NOTBREMSASSISTENT (SBS) MIT FUSSGÄNGER-/ RADFAHRERERKENNUNG UND KREUZUNGSFUNKTION

Der Abstand zwischen Ihnen und dem vorausfahrenden Fahrzeug wird laufend überwacht, um das Risiko von Kollisionen mithilfe einer Bremsunterstützung zu reduzieren. Eine automatische Fußgänger- und Radfahrererkennung mit Bremsunterstützung sorgt für zusätzliche Sicherheit.

SPURHALTEASSISTENT – AKTIV, MIT LENKUNTERSTÜTZUNG (LAS)

Das System erkennt die Fahrbahnmarkierungen auf der Straße und warnt den Fahrer vor einem unbeabsichtigten Spurwechsel. Dadurch sind Sie überall und jederzeit sicher und souverän unterwegs.



SPURWECHSELASSISTENT PLUS (BSM)

Der Spurwechselassistent Plus (BSM) erfasst Fahrzeuge hinter Ihnen oder in der angrenzenden Fahrspur, damit Sie sicher die Spur wechseln können. Sie werden automatisch vor Fahrzeugen im toten Winkel gewarnt. Erkennt das System Fahrzeuge in einem Ihrer toten Winkel, werden Sie mithilfe eines Warntons darauf hingewiesen, ohne dabei vom Straßenverkehr abgelenkt zu werden.





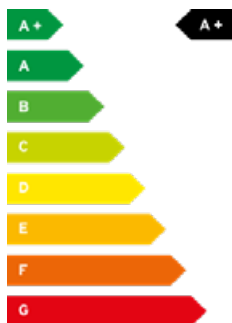
Wenden Sie sich an Ihren Händler vor Ort, um eine Probefahrt oder einen Termin zu vereinbaren, um mehr über Sonderangebote zu erfahren oder weitere Informationen zu der von Ihnen erstellten Konfiguration Ihres neuen Mazda MX-30 zu erhalten.

KONTAKTIEREN SIE UNS

PROBEFAHRT BUCHEN

TECHNISCHE DATEN

Batterienennkapazität	35,5 kWh
Radstand	2.655 mm
Fahrzeuglänge	4.395 mm
Fahrzeughöhe	1.555 mm
Fahrzeugbreite	1.848 mm
Bereifung	18-Zoll-Leichtmetallfelgen in Silbergrau mit Hochglanzfinish und 215/55 R18 Bereifung
Nennleistung	107 (145) kW (PS)
Max. Drehmoment	271 / 0-3.243 Nm/bei min-1



Die Angaben in dieser Preisliste sind unverbindlich. Mazda behält sich Änderungen gegenüber den Angaben in dieser Preisliste, z.B. im Hinblick auf technische Daten, Konstruktion, Ausstattung und Material, vor, sofern die Änderungen für den Kunden zumutbar sind und eine damit verbundene Minderung des Wertes oder der Gebrauchstauglichkeit des Liefergegenstandes nicht erheblich ist. Abbildungen zeigen teilweise aufpreispflichtige Sonderausstattungen. Die Angaben und Abbildungen in diesem Prospekt sind unverbindlich und enthalten gegebenenfalls auch Ausstattungsdetails, die nicht auf dem deutschen Markt oder nicht in der abgebildeten Kombination erhältlich sind. Die in diesem Prospekt abgebildeten Muster für Farben und Polster können drucktechnisch bedingt von dem tatsächlichen Aussehen abweichen. Die Bluetooth® Wortmarke und Logos sind eingetragene Marken der Bluetooth SIG, Inc. Die Verwendung dieser Marken durch Mazda Motors (Deutschland) GmbH erfolgt unter Lizenz. Andere Markennamen und Markenzeichen gehören den jeweiligen Eigentümern. Apple CarPlay™ ist ein eingetragenes Warenzeichen der Apple Inc. Android™ ist ein eingetragenes Warenzeichen von Google Inc. Copyright Mazda Motors (Deutschland) GmbH. Alle Rechte vorbehalten. Alle Texte, Bilder, Grafiken sowie ihre Arrangements unterliegen dem Urheberrecht und anderen Gesetzen zum Schutz geistigen Eigentums. Sie dürfen weder für Handelszwecke oder zur Weitergabe – ganz oder teilweise – kopiert noch verändert werden.
Hotline: 02173 943121 – Internet: www.mazda.de

* Die Ladezeitangabe von 36 Minuten basiert auf einer Batterie-/ Umgebungstemperatur von 20 °C.

Die tatsächliche Ladezeit ist abhängig von den verschiedenen Bedingungen zum Zeitpunkt der Ladung wie z. B. Schnellladesäulentyp, Batteriezustand, Ladegewohnheiten sowie von der Batterie- und Umgebungstemperatur. Bei kalten Bedingungen wirken sich sowohl die Batterie- als auch Bedingungen zum Zeitpunkt der Ladung wie z. B. Schnellladesäulentyp, Batteriezustand, Ladegewohnheiten sowie von der Batterie- und Umgebungstemperatur. Bei kalten Bedingungen wirken sich sowohl die Batterie- als auch die Umgebungstemperatur auf die erforderliche Ladezeit aus, was in bestimmten Situationen zu einer deutlichen Verlängerung der Ladezeit führen kann. die Umgebungstemperatur auf die erforderliche Ladezeit aus, was in bestimmten Situationen zu einer deutlichen Verlängerung der Ladezeit führen kann.



 Facebook

 YouTube

 Instagram

www.mazda.de